


Pour vivre chez vous en toute sécurité



Transmetteur de téléassistance


La téléassistance permet d'être mis en relation avec une plateforme d'écoute et d'assistance 7j/7, 24h/24 pour obtenir de l'aide en cas de : malaise, accident ou chute, crises d'angoisse, sentiment de grande solitude ou besoin de parler tout simplement.

Comment cela fonctionne-t-il ?

Le boîtier de téléassistance, branché sur secteur, fonctionne quelle que soit votre configuration téléphonique. Il permet de contacter par interphonie la centrale d'écoute et d'assistance, en appuyant sur le médaillon.

À quel coût ?

Le dispositif vous est **offert par le Département.**



Transmetteur de téléassistance avec tablette connectée

Grâce à l'écran de la tablette connectée, communiquez en visio avec vos proches.

Comment cela fonctionne-t-il ?

La tablette connectée est spécialement pensée pour les seniors. Son interface simplifiée permet facilement de : joindre la centrale d'écoute, accéder à votre espace téléassistance, communiquer en visio avec vos proches, jouer, et aller sur internet.

À quel coût ?

19,90€ TTC/mois

Détecteur d'absence prolongée de mouvements

Comment cela fonctionne-t-il ?

Le détecteur d'inactivité prolongé permet, pour les personnes seules, de générer une alarme automatique en cas d'inactivité longue (12 ou 24h, paramétrable).

À quel coût ?

Pour les personnes seules, ce dispositif est **offert par le Département.**

Balises lumineuses activées par détecteur de présence

Vous vous levez la nuit et avez besoin d'une solution d'éclairage automatique pour vous orienter ? Cette option diminue le risque de chutes nocturnes et sécurise vos déplacements de la chambre aux toilettes.

Comment cela fonctionne-t-il ?

Chaque ruban LED s'allume en fonction du capteur qui détecte le mouvement et peut se placer à plusieurs endroits : autour du lit, sous le lit, sur une rampe d'escalier, dans un couloir afin de créer un chemin lumineux de votre chambre à vos toilettes. Ces rubans s'intègrent discrètement chez vous, et ne nécessitent pas de travaux.

À quel coût ?

3,60€ TTC/mois

Détecteur de monoxyde de carbone

Le monoxyde de carbone est un gaz très toxique qui se libère lorsque les combustibles brûlent. Cette option permet de sécuriser votre domicile notamment, si vous êtes équipé(s) d'une chaudière individuelle ou d'une cheminée à bois.



Comment cela fonctionne-t-il ?

Cet appareil connecté détecte la présence de monoxyde de carbone, et émet une alerte à la centrale d'écoute et d'assistance 7j/7, 24h/24.

À quel coût ?

2,40€ TTC/mois

Détecteur de fuite de gaz naturel

Cette option permet de sécuriser votre domicile si celui-ci est équipé de systèmes fonctionnant au gaz naturel (chaudière individuelle, plaque de cuisson, etc...).

Comment cela fonctionne-t-il ?

Cet appareil détecte le gaz naturel bien avant la limite inférieure d'explosion. Il émet alors une sonnerie puissante et

donne une indication visuelle par LED. L'appareil est aussi connecté et émet donc une alerte à la centrale d'écoute et d'assistance.

À quel coût ?

2,40€ TTC/mois



Déclencheur handicap

Les déclencheurs sont adaptés en fonction des handicaps :

> le déclencheur par souffle est utile aux personnes tétraplégiques,

> le déclencheur par écrasement est utile aux personnes ayant les membres supérieurs paralysés et pouvant déclencher un appel de la tête ou du menton,

> le déclencheur par effleurement est utile aux personnes ayant des problèmes de préhension (arthrose, maladie de Parkinson par exemple).

Comment cela fonctionne-t-il ?

Tous les déclencheurs permettent de déclencher un message d'alerte à la centrale d'écoute et d'assistance 7j/7, 24h/24. Le déclencheur par souffle via un simple souffle dans le tube dédié, le déclencheur par écrasement avec un appui sur le coussin dédié, et le déclencheur par effleurement par le simple fait d'effleurer 3 des 4 capteurs du boîtier.

À quel coût ?

Le dispositif vous est offert par le Département.

Pour vivre vos activités extérieures en toute sérénité

Vous êtes une personne active et vous sortez régulièrement de chez vous ? Ces trois options vous permettent d'être en sécurité pendant toutes vos sorties.



Lunettes connectées géolocalisées

Vous portez des lunettes de vue et souhaitez une solution de détection de chute automatique ? Louez votre monture connectée auprès de notre prestataire Vitaris.

Comment cela fonctionne-t-il ?

Choisissez votre modèle de monture auprès de Vitaris puis rendez vous ensuite chez votre opticien pour adapter les verres

à votre vue. Grâce à des capteurs embarqués dans la monture, les lunettes peuvent détecter les chutes, envoyer une alerte à la centrale d'écoute et d'assistance, et vous géolocaliser rapidement.

Attention, vous devez disposer d'un smartphone compatible à l'application de téléassistance pour pouvoir appairer les lunettes.

À quel coût ?

10,71€ TTC/mois

Ce prix comprend le matériel et l'écoute de téléassistance.

Téléassistance mobile

Comment cela fonctionne-t-il ?

Le téléphone mobile possède un bouton d'appels pour alerter la centrale d'écoute et d'assistance 7j/7, 24h/24, et être géolocalisé rapidement.

Le téléphone dispose de deux emplacements cartes SIM : l'une inclue pour l'assistance mobile et la géolocalisation, l'autre à votre charge si vous souhaitez, avec, pouvoir appeler vos proches.

À quel coût ?

7,20€ TTC/mois pour un abonné ou 6€ TTC/mois pour la deuxième personne du couple vivant à domicile.

Montre connectée géolocalisée


Comment cela fonctionne-t-il ?

Cette montre très légère possède un bouton d'appels pour alerter la centrale d'écoute et d'assistance 7j/7, 24h/24, et être géolocalisé rapidement.

La montre fonctionne de façon autonome. Il est possible de l'appairer avec un smartphone.

À quel coût ?

24,90€ TTC/mois



Pour faciliter la venue des secours, de votre auxiliaire de vie ou de vos proches à votre domicile

Boîte à clés

Comment cela fonctionne-t-il ?

Cette boîte en métal, en dehors de votre logement, avec une combinaison de 4 chiffres offre un rangement sécurisé pour vos clés ou cartes d'accès. Ainsi, en cas de problème, l'accès à votre logement est facilité.

La centrale d'écoute et d'assistance possède le code de façon confidentielle et peut le transmettre au service de secours en cas de nécessité. Cela évite aux secours de fracturer votre porte d'entrée à leur arrivée.

À quel coût ?

49,90€ TTC à l'achat

